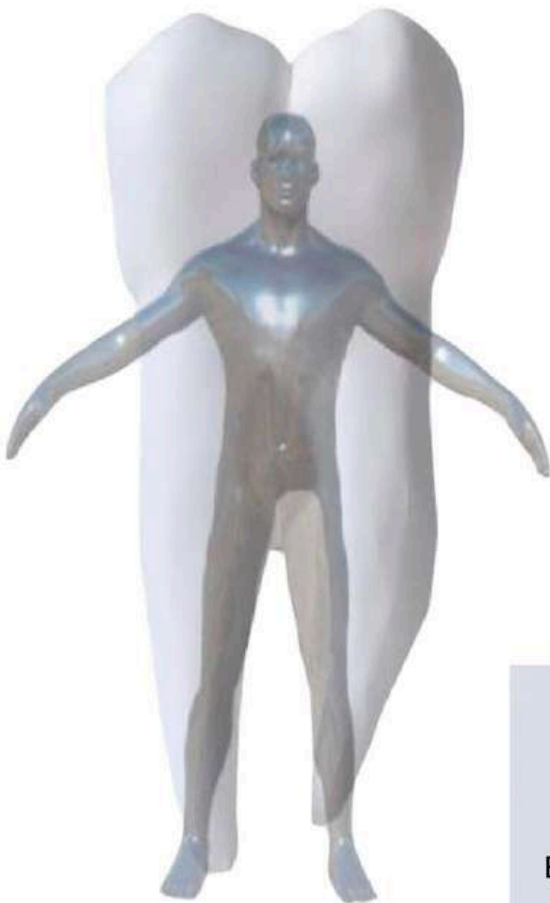




OCLUSIÓN Y POSTURA

2ª Edición



EXCENTIA
Dental Art



OCLUSIÓN Y POSTURA

by_MARÍA DEL CARMEN RAMOS

PROGRAMA

MÓDULO 1

CONTENIDO TEÓRICO

1. Integración funcional, estética y postural de la oclusión
2. Oclusión: Importancia del sistema estomatognático en el contexto postural.
Conceptos básicos
3. Qué entendemos por postura: Sistema tónico postural
4. Síndrome de deficiencia postural: ascendente o descendente
5. Modelo de oclusión: desequilibrio postural en clase I, II, III y mordida cruzada

MÓDULO 2

CONTENIDO TEÓRICO

1. Anatomía y fisiología del sistema craneocervicomandibular
2. Correlación biomecánica del sistema estomatognático
3. Neurofisiología del sistema estomatognático
4. Mecanismo de perturbación postural
5. Disfunción oclusopostural
6. Relación boca-ojo
7. Relación boca-pie

MÓDULO 3

CONTENIDO TEÓRICO

Evaluación práctica del sistema ocluso-postural (requisitos y métodos)

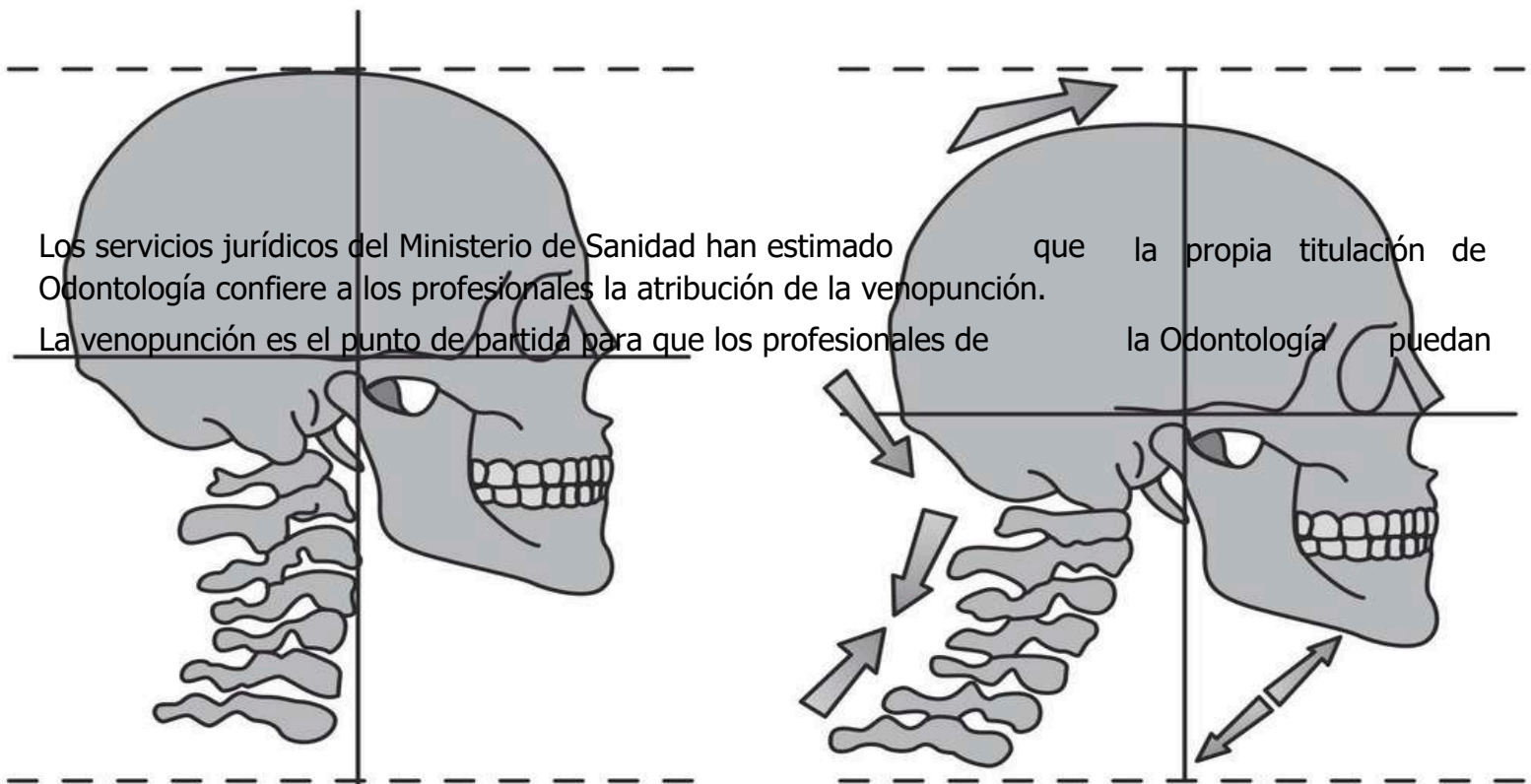
1. Diagnóstico oclusopostural-anamnesis
2. Postura y examen morfoestático
3. Test de Meersseman-análisis de la desaferencia oclusal
4. Análisis funcional del sistema
5. Palpación de puntos dolorosos
6. Relación céntrica cráneo-mandibular y cráneo-vertebral
7. Exploración de ATM
8. RRTO (Rango propioceptivo tridimensional oclusal) y dimensión vertical
9. Test odontopostural clínico
10. Captor ocular. Exploración y test básico oculares
11. Captor podal. Exploración y test básicos pódales
12. Uso de la plataforma estabilométrica

Protocolo interdisciplinario de reprogramación postural desde la oclusión

1. Confección de los modelos de férulas en equilibrio odontoposturológico para la práctica clínica: DESPROGRAMACIÓN
2. Ajuste de férulas en equilibrio odontoposturológico para la práctica clínica
3. Reprogramación postural y colaboración interdisciplinar

OBJETIVOS

1. Enseñar a conectar la boca con el cuerpo.
2. Enseñar a analizar las vías sensoriales que influyen en la regulación postural y de la misma manera en la oclusión dental.
3. Enseñar a ver mas allá en la boca de nuestro paciente, ser capaces de evaluar como esta su sistema muscular y su sistema articular, y lo que es mas importante identificar si seremos esa gota que saque al paciente de su adaptación funcional.



PONENTE

MARIA DEL CARMEN RAMOS

- Licenciada en Odontología por la Universidad de Granada.
- Postgrado en oclusión, disfunción craneomandibular, dolor orofacial y medicina dental del sueño.
- Experta en posturología clínica por la UCAM.
- Profesora experto y especialista formación postgrado UCAM.






FECHAS_&_LUGAR_DE_CELEBRACIÓN

19 y 20 de septiembre 2025
Viernes 16:00-20:00horas Sábado
10:00-14:00 16:00-20:00 horas

SOHOAcademy®
TorresdeHércules
Av. Océano Atlántico. Planta 13.
Los Barrios (Cádiz)



SOHO



MATRÍCULAS

Matrícula estándar: **490 euros**

Matrícula SOHO club, colegiados: **390 euros**

INFORMACIÓN

sohoacademy@sohodental.es

  +353 83 024 9793

[@soho_academy](#)



INSCRIPCIONES

Indicar Nombre y Apellidos del alumn@ y nombre del curso

Transferenciabancaria*:

Banco Santander: ES62-0049-0076-9123-1132-4463

Enviar justificante de la transferencia a sohoacademy@sohodental.es para formalizar la matrícula

Matrícula no reembolsable

EXCELLENCE_&_INNOVATION

SOHO[®]
Academy

*All rights reserved **