



# OCLUSIÓN Y POSTURA

2ª Edición



EXCENTIA  
Dental Art



# OCLUSIÓN Y POSTURA

by\_MARÍA DEL CARMEN RAMOS

# PROGRAMA

## MÓDULO 1

### CONTENIDO TEÓRICO

1. Integración funcional, estética y postural de la oclusión
2. Oclusión: Importancia del sistema estomatognático en el contexto postural.  
Conceptos básicos
3. Qué entendemos por postura: Sistema tónico postural
4. Síndrome de deficiencia postural: ascendente o descendente
5. Modelo de oclusión: desequilibrio postural en clase I,II,III y mordida cruzada

## MÓDULO 2

### CONTENIDO TEÓRICO

1. Anatomía y fisiología del sistema craneocervicomandibular
2. Correlación biomecánica del sistema estomatognático
3. Neurofisiología del sistema estomatognático
4. Mecanismo de perturbación postural
5. Disfunción oclusopostural
6. Relación boca-ojo
7. Relación boca-pie

# MÓDULO 3

## CONTENIDO TEÓRICO

Evaluación práctica del sistema ocluso-postural (requisitos y métodos)

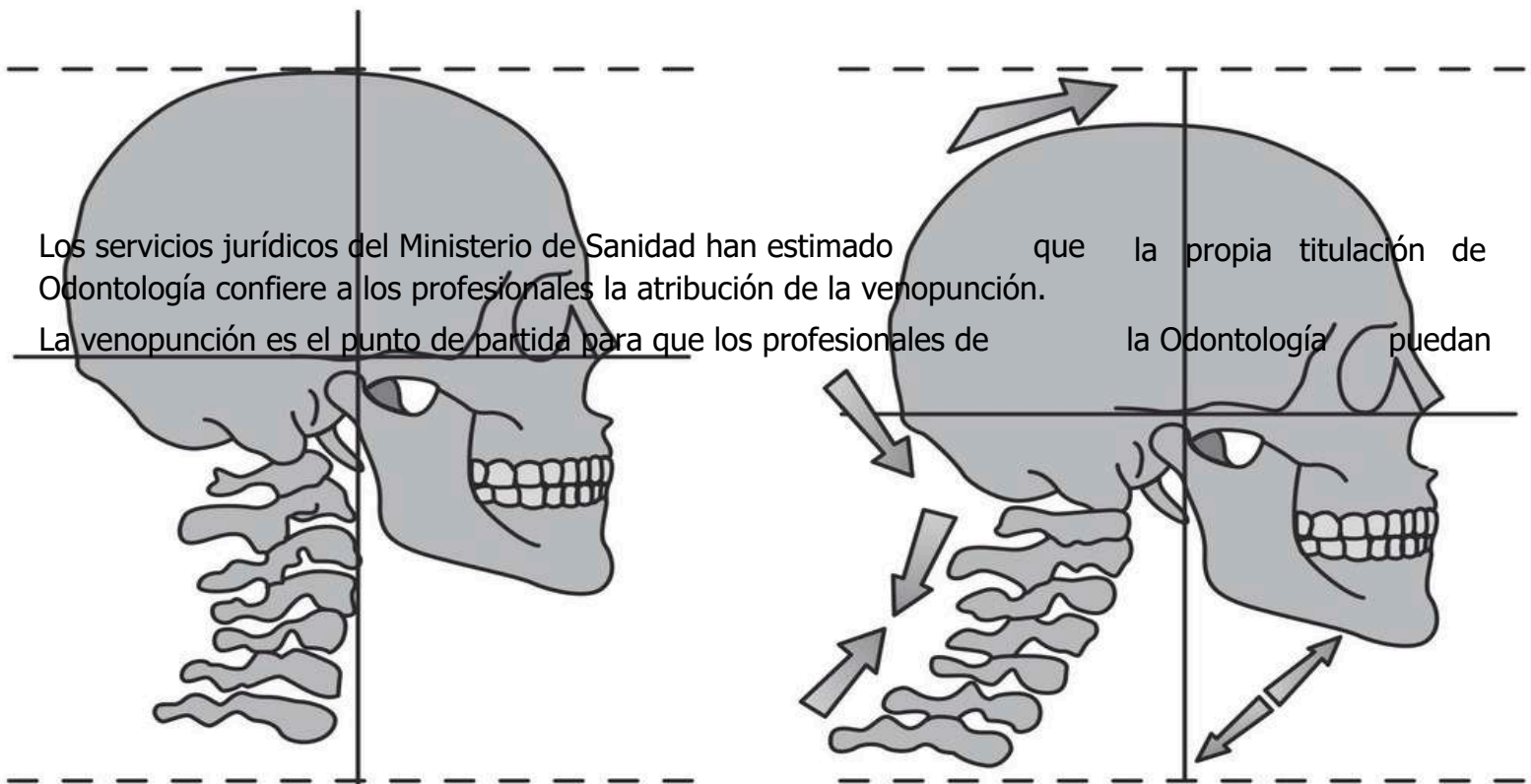
1. Diagnóstico oclusopostural-anamnesis
2. Postura y examen morfoestático
3. Test de Meersseman-análisis de la desaferencia oclusal
4. Análisis funcional del sistema
5. Palpación de puntos dolorosos
6. Relación céntrica cráneo-mandibular y cráneo-vertebral
7. Exploración de ATM
8. RRTO (Rango propioceptivo tridimensional oclusal) y dimensión vertical
9. Test odontopostural clínico
10. Captor ocular. Exploración y test básico oculares
11. Captor podal. Exploración y test básicos pódales
12. Uso de la plataforma estabilométrica

### **Protocolo interdisciplinario de reprogramación postural desde la oclusión**

1. Confección de los modelos de férulas en equilibrio odontoposturológico para la práctica clínica: DESPROGRAMACIÓN
2. Ajuste de férulas en equilibrio odontoposturológico para la práctica clínica
3. Reprogramación postural y colaboración interdisciplinar

## OBJETIVOS

1. Enseñar a conectar la boca con el cuerpo.
2. Enseñar a analizar las vías sensoriales que influyen en la regulación postural y de la misma manera en la oclusión dental.
3. Enseñar a ver mas allá en la boca de nuestro paciente, ser capaces de evaluar como esta su sistema muscular y su sistema articular, y lo que es mas importante identificar si seremos esa gota que saque al paciente de su adaptación funcional.



# PONENTE

## MARIA DEL CARMEN RAMOS

- Licenciada en Odontología por la Universidad de Granada.
- Postgrado en oclusión, disfunción craneomandibular, dolor orofacial y medicina dental del sueño.
- Experta en posturología clínica por la UCAM.
- Profesora experto y especialista formación postgrado UCAM.





## FECHAS\_&\_LUGAR\_DE\_CELEBRACIÓN


**24 y 25 de abril 2026**

**SOHOAcademy®**

TorresdeHércules

Av. Océano Atlántico. Planta 13.

Los Barrios (Cádiz)



# SOHO



## MATRÍCULAS

Matrícula estándar: **490 euros**

Matrícula SOHO club, colegiados: **390 euros**

## INFORMACIÓN

[sohoacademy@sohodental.es](mailto:sohoacademy@sohodental.es)

  +353 83 024 9793

[@soho\\_academy](#)



## INSCRIPCIONES

*Indicar Nombre y Apellidos del alumn@ y nombre del curso*

**Transferenciabancaria\*:**

**Banco Santander: ES62-0049-0076-9123-1132-4463**

*Enviar justificante de la transferencia a [sohoacademy@sohodental.es](mailto:sohoacademy@sohodental.es) para formalizar la matrícula*

*Matrícula no reembolsable*

EXCELLENCE\_&\_INNOVATION

SOHO<sup>®</sup>  
Academy

*All rights reserved \**